

Prévention et valorisation : les deux piliers du Grenelle de l'environnement

Les déchets ménagers : enjeux et perspectives

Biomasse Normandie
Sandrine Banville,
Directrice de la programmation

1

Les déchets ménagers et assimilés *Terminologie*



Ordures
ménagères
résiduelles

Recyclables

Encombrants

Omr

Ordures ménagères

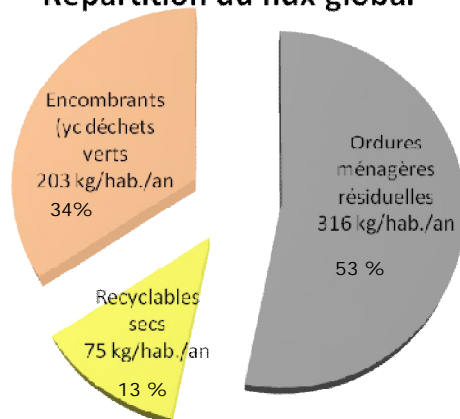
Déchets ménagers

2

Les déchets ménagers et assimilés *Production française*

▣ Près de 38 Mt en 2007 (594 kg/hab./an)

Répartition du flux global



- Des déchets résiduels majoritaires

- Une grande variabilité selon la typologie de l'habitat

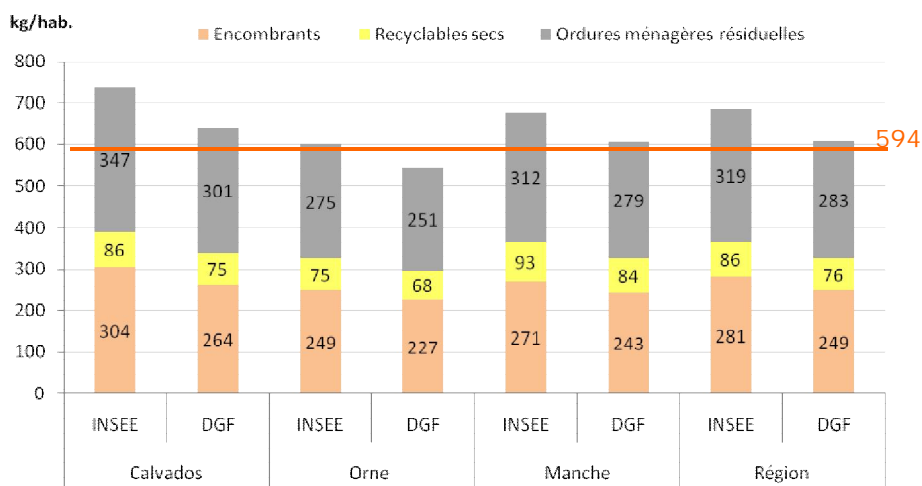


Séminaire du 26 novembre 2009

Source : SINOE / ADEME

3

Les déchets ménagers et assimilés *Variabilité observée en Basse Normandie*



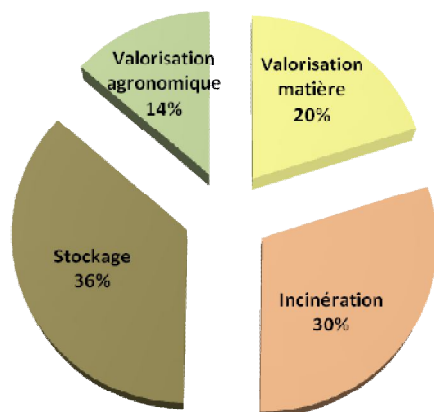
Séminaire du 26 novembre 2009

Source : Observatoire régional / Biomasse Normandie

4

Les filières de traitement *En France*

- ▣ 64 % des flux font l'objet d'une valorisation
- ▣ 34 % suivent une filière de recyclage, compostage ou méthanisation



- Une valorisation énergétique par le biais des incinérateurs
- Un stockage indispensable pour le non combustible et l'ultime
- Des territoires ruraux recourant majoritairement au stockage

Source : SINOE / ADEME

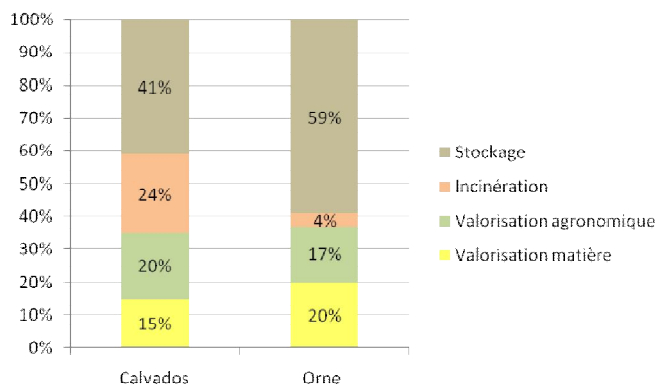


Séminaire du 26 novembre 2009

5

Les filières de traitement *Impact de la typologie des territoires*

- ▣ Des incinérateurs présents aux abords de grandes villes
- ▣ Une plus forte production d'encombrants en zone rurale



Source : Observatoire régional / Biomasse Normandie



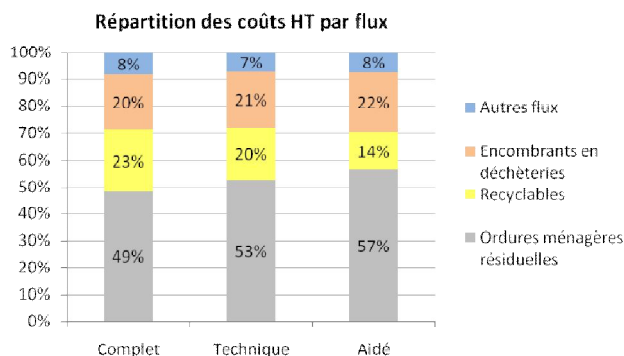
Séminaire du 26 novembre 2009

6

Le coût de gestion des déchets

Référentiel national

- 5,6 Md d'euros, soit environ 90€/hab.
- 57 % du coût final imputable aux ordures ménagères résiduelles
- Des flux triés moins onéreux mais une forte variabilité



Source : Référentiel national des coûts de gestion du service public en 2006 / ADEME

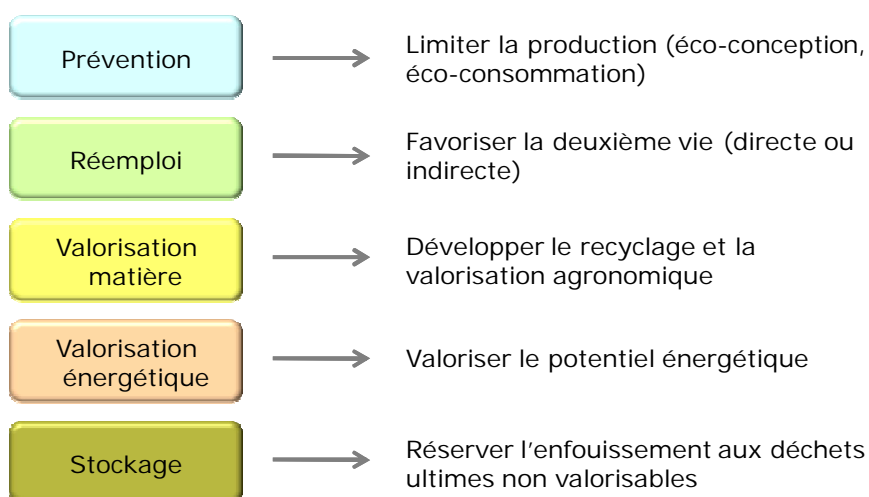


Séminaire du 26 novembre 2009

7

Le Grenelle I

Une hiérarchie des modes de traitement



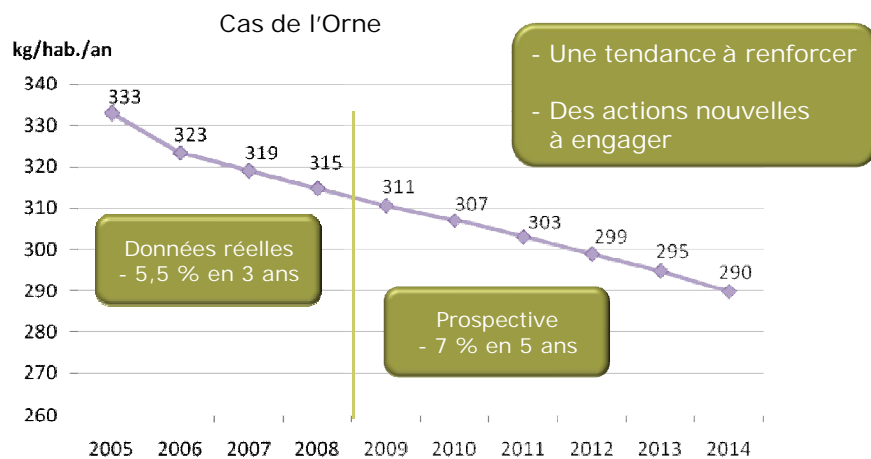
Séminaire du 26 novembre 2009

8

Le Grenelle I

Priorité 1 : la réduction à la source

- Objectif : - 7 % d'ordures ménagères en 5 ans



Séminaire du 26 novembre 2009

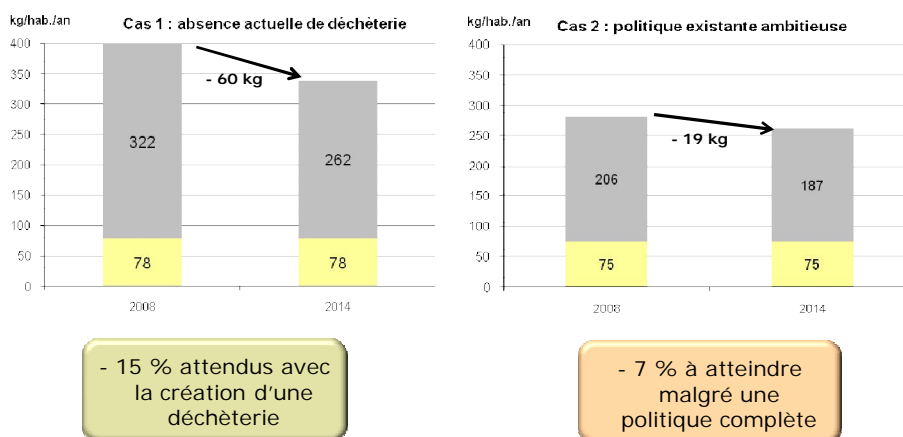
Source : Observatoire régional / Biomasse Normandie

9

Le Grenelle I

Priorité 1 : la réduction à la source

- Des efforts hétérogènes



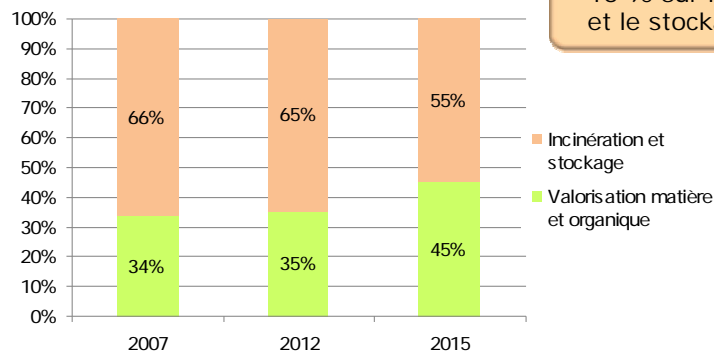
Séminaire du 26 novembre 2009

10

Le Grenelle I

Priorité 2 : le taux de valorisation matière et organique

- Objectif : 35 % en 2012 (75 % pour emballages et DIB)
45 % en 2015



- 15 % sur l'incinération et le stockage en 2012

Prise en compte indispensable de la fraction organique des ordures ménagères résiduelles



Séminaire du 26 novembre 2009

11

Le Grenelle I

Des mesures d'accompagnement

- Soutien à la communication en matière de prévention
- Mise œuvre d'une fiscalité contraignante sur les installations de stockage et d'incinération
- Création d'un cadre législatif pour favoriser la tarification incitative
- Extension du principe de responsabilité élargie du producteur (REP)
- Modernisation des outils de traitement avec un encouragement à la méthanisation et au compostage



Séminaire du 26 novembre 2009

12

Le Grenelle II

Des discussions en cours

- ❑ Obligation d'une collecte sélective en vue d'une valorisation de 40 % des flux
- ❑ Obligation pour les grandes surfaces de se doter de points tri pour les emballages (à leur charge)
- ❑ Suppression de la collecte hebdomadaire obligatoire
- ❑ Transfert de police du maire
- ❑ Prise en compte de l'éco-conception et de la recyclabilité dans le calcul des contributions

